

REGISTRIERUNG ALS KURS- TEILNEHMER IN DER VHS.CLOUD

Material von
Mathias
Gellrich



mathiasgellrich@vhs.cloud

Registrierung als Kursteilnehmer in der vhs.cloud



- Liebe Teilnehmerin, lieber Teilnehmer, Sie wollen in der vhs.cloud lernen.
- Die folgenden Schritte helfen Ihnen bei der Registrierung.



Registrierung als Kursteilnehmer in der vhs.cloud



Gehen Sie im Internet auf die Seite:

www.vhs.cloud

Nutzen Sie dazu einen der folgenden Browser:
Firefox, Chrome, Edge, Safari



mathiasgellrich@vhs.cloud

Wie registriere ich mich als TN?



Login

Registrieren

Wie registriere ich mich als TN?



Über die vhs.cloud

Was ist die vhs.cloud?

Die vhs.cloud ist die digitale Lernplattform der deutschen Volkshochschulen. Hier führen über 800 Einrichtungen digital unterstützte Kurse und Lernangebote durch. Außerdem vernetzen sich hier die vielen tausend Mitarbeiter*innen und Kursleitungen deutschlandweit.

Sie haben einen Kurs gebucht, der mit der vhs.cloud durchgeführt wird? [Erstellen Sie sich hier Ihren Account](#) und treten Sie Ihrem Kursraum bei!

[Als Kursteilnehmer*in registrieren](#) [Als Kursleitung registrieren](#) [Ihre Volkshochschule registrieren](#)




Wie registriere ich mich als TN?

Registrierung als Kursteilnehmerin und Kursteilnehmer

Um die vhs.cloud als Kursteilnehmerin beziehungsweise Kursteilnehmer nutzen zu können, benötigen wir nur wenige Angaben:

Formular ausfüllen und anmelden



Mia
Muster

Vorname und Nachname

Damit die Dozentin beziehungsweise der Dozent Ihres Kurses Sie eindeutig identifizieren kann, ist es wichtig, dass Sie uns bei der Registrierung Ihren **echten Vor- und Nachnamen** verraten.

Um die Registrierung zu vereinfachen, werden die Eingaben automatisch in die Felder "Benutzername" und "Angezeigter Name" übernommen. Sie können diese Eingaben aber natürlich ändern.



Jetzt registrieren



mathiasgellrich@vhs.cloud

Wie registriere ich mich als TN?

Füllen Sie alle Felder aus.

Registrierungen

Registrierung als Kursteilnehmerin oder Kursteilnehmer

Daten zur Person

Anrede


Vorname *

Nachname *

E-Mail-Adresse *

E-Mail-Adresse (Wiederholung) *

Benutzername (= Login) * 

Angezeigter Name * 

AGB und Datenschutz

Die AGB habe ich gelesen und akzeptiert.

 [AGB anzeigen](#)

Die Datenschutzerklärung habe ich gelesen und zur Kenntnis genommen.

 [Datenschutzerklärung anzeigen](#)



mathiasgellrich@vhs.cloud

Wie registriere ich mich als TN?

Füllen Sie alle Felder aus.

Wählen Sie **keinen Benutzernamen** wie **MickyMouse82** o.ä. Ihre private email-Adresse wird in der vhs.cloud nicht offenbart.

Registrierung als Kursteilnehmerin oder Kursteilnehmer

Daten zur Person

Anrede

Vorname *

Nachname *

E-Mail-Adresse *


E-Mail-Adresse (Wiederholung) *

Benutzername (= Login) * 

Angezeigter Name * 

AGB und Datenschutz

Die AGB habe ich gelesen und akzeptiert.

 [AGB anzeigen](#)

Die Datenschutzerklärung habe ich gelesen und zur Kenntnis genommen.

 [Datenschutzerklärung anzeigen](#)

Wie registriere ich mich als TN?

Füllen Sie alle Felder aus.

Bestätigen Sie die AGB und die Datenschutzbestimmungen.

Registrierung als Kursteilnehmerin oder Kursteilnehmer

Daten zur Person

Anrede

Vorname *

Nachname *

E-Mail-Adresse *

E-Mail-Adresse (Wiederholung) *


Benutzername (= Login) * 

Angezeigter Name * 

AGB und Datenschutz



Die AGB habe ich gelesen und akzeptiert.

 [AGB anzeigen](#)



Die Datenschutzerklärung habe ich gelesen und zur Kenntnis genommen.

 [Datenschutzerklärung anzeigen](#)

Wie registriere ich mich als TN?

Die vhs.cloud schickt Ihnen eine **email** mit einem kryptischen **Password.**

Registrierung als Kursteilnehmerin oder Kursteilnehmer

Daten zur Person

Anrede

Vorname *

Nachname *

E-Mail-Adresse *

E-Mail-Adresse (Wiederholung) *

Benutzername (= Login) * 

Angezeigter Name * 

AGB und Datenschutz

Die AGB habe ich gelesen und akzeptiert.

 [AGB anzeigen](#)

Die Datenschutzerklärung habe ich gelesen und zur Kenntnis genommen.

 [Datenschutzerklärung anzeigen](#)



Wie registriere ich mich als TN?

Loggen Sie sich ein.
Ändern Sie Ihr
Password.





Wie registriere ich mich als TN?

Loggen Sie sich ein.
Ändern Sie Ihr
Password.

vhs Cloud

   [> Zum Infobereich](#)



 [> Zur Cloud](#) 

 [Speichern](#)



mathiasgellrich@vhs.cloud

Wie registriere ich mich als TN?



Falls Sie Ihr **Passwort vergessen** haben, klicken Sie:

➔ **Passwort vergessen?**



Wie komme ich in meinen Kurs?



> Zum Infobereich

Schreibtisch

Volkshochschule

Verbände

Netzwerk

Medien

Support



Meine Kurse

> Schreibtisch

> Mathias Gellrich

Übersicht

Sie erhalten von der VHS bei Buchung einen

Kurs-Code:

*****@berlin.vhs.cloud



mathiasgellrich@vhs.cloud


Wie komme ich in meinen Kurs?



Scrollen Sie im
Schreibtisch ganz
nach unten.



Beitreten

 Kurs beitreten

Sie erhalten von der
VHS bei Buchung einen
Kurs-Code:
*****@berlin.vhs.cloud

Wie komme ich in meinen Kurs?

Kurs beitreten

Sie haben sich für einen vhs-Kurs angemeldet, der die vhs.cloud nutzt?

Es gibt zwei Möglichkeiten, Mitglied Ihres Kurses auf der vhs.cloud zu werden:

- **Sie werden automatisch in den Kurs aufgenommen.**


In diesem Fall müssen Sie nichts weiter tun. Kurz vor Beginn des Kurses finden Sie auf der Übersichtsseite Ihres Schreibtischs unter "Meine Kurse" den Link zum Kurs.

- **Sie erhalten von Ihrer vhs oder Ihrer Kursleitung einen Kurs-Code.**

In diesem Fall klicken Sie unten auf "Kurs beitreten". Es öffnet sich ein Fenster mit einem Eingabefeld. Geben Sie hier den Kurs-Code ein und bestätigen Sie die Eingabe mit einem Klick auf "Anmelden". Nachdem Sie den Kurs-Code eingegeben haben, erhält Ihre Kursleitung eine Nachricht darüber und schaltet Sie für Ihren Kurs frei.

Wichtig: Der Kurs-Code ist nach dem Schema **kurs@volkshochschule.vhs.cloud** aufgebaut. Achten Sie darauf, den Code vollständig und ohne Leerzeichen vor oder nach den Zeichen einzugeben! Wenn Sie eine Fehlermeldung erhalten, wenden Sie sich bitte direkt an die zuständige Volkshochschule oder die Person, von der Sie den Kurs-Code erhalten haben! Denn die Kurse werden von den jeweiligen vhs in eigener Verantwortung verwaltet, der allgemeine Support kann Ihnen **nicht** den korrekten Kurs-Code nennen!



 Kurs beitreten

**Es gibt einen
längeren
Hinweistext.**

Wie komme ich in meinen Kurs?

Geben Sie in die Maske den
Kurs-Code ein:
*****@berlin.vhs.cloud



Dem Kurs beitreten

Dem Kurs beitreten

Kurs-Code

Anmelden Abbrechen

 Kurs beitreten



mathiasgellrich@vhs.cloud

Wie komme ich in meinen Kurs?

Geben Sie in die Maske den
Kurs-Code ein:
*****@berlin.vhs.cloud

Schreiben Sie Ihrem
Trainer eine kurze
Nachricht.

 Kurs beitreten



Dem Kurs beitreten

Dem Kurs beitreten


Kurs-Code





Anmelden Abbrechen

Wie komme ich in meinen Kurs?

Geben Sie in die Maske den
Kurs-Code ein:
*****@berlin.vhs.cloud

Schreiben Sie Ihrem
Trainer eine kurze
Nachricht.

 Kurs beitreten

Dem Kurs beitreten     

Dem Kurs beitreten

Kurs-Code

Diese Nachricht ist das Bindeglied zwischen Trainer und Ihnen. Dadurch wird gewährleistet, dass nur autorisierte Personen in den Kurs gelangen.

Anmelden Abbrechen

Wie komme ich in meinen Kurs?



Cloud



> Zum Infobereich

Schreibtisch

Volkshochschule

Verbände

Netzwerk

Medien

Support



Meine Kurse

> Schreibtisch

Übersicht

> Mathias Gellrich

Bitte haben Sie Geduld, bis Ihr Trainer die Nachricht findet und Sie freischaltet.



mathiasgellrich@vhs.cloud

Wie komme ich in meinen Kurs?



Übersicht

Nach dem Einloggen
finden Sie nun Ihre Kurse
rechts oben unter **Meine
Kurse.**

Viel Erfolg in der vhs.cloud!



mathiasgellrich@vhs.cloud